

Progetto CRONICITA'

Tavola rotonda:

Come preparare un Piano Aziendale per rafforzare le Cure Domiciliari Integrate e garantire la presa in carico dei pazienti con patologie croniche

SOLUZIONI INNOVATIVE ED INTEGRATE PER LA DIAGNOSTICA CARDIOPOLMONARE OSPEDALIERA E DOMICILIARE

FUNZIONALITA' POLMONARE

Laboratorio di funzionalità polmonare modulare ed integrato per test altamente accurati



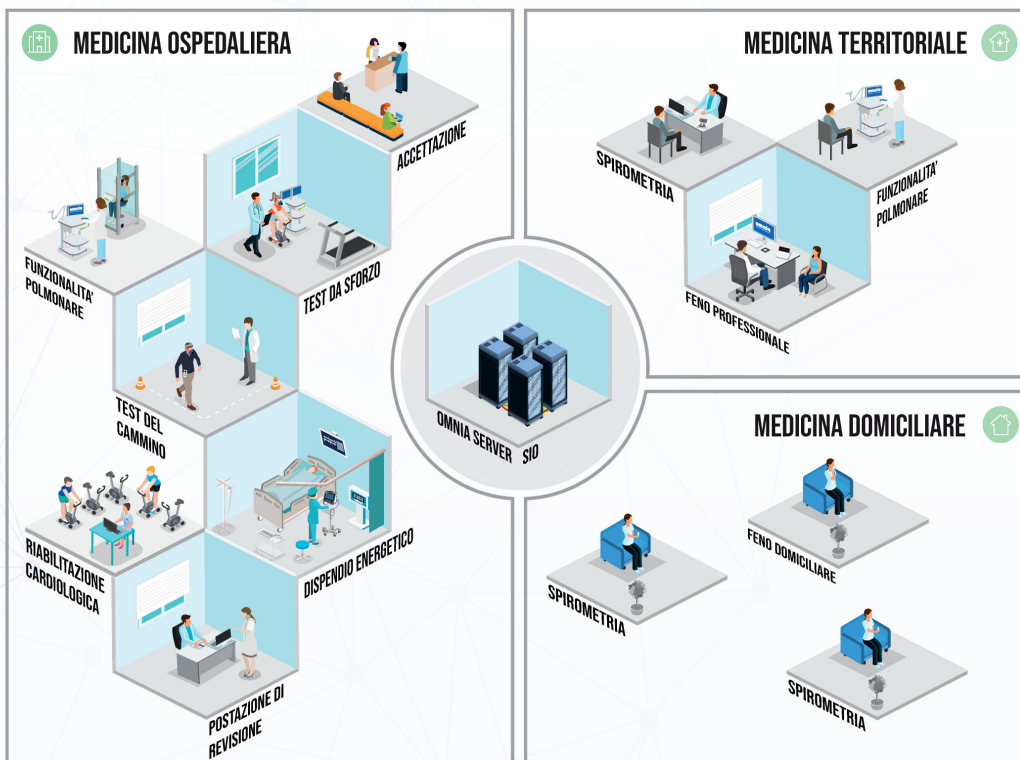
TEST DA SFORZO

Soluzioni modulari e tecnologia all'avanguardia per la valutazione cardiopolmonare



DISPENDIO ENERGETICO

Nuova generazione di monitor metabolici per test di calorimetria indiretta



SPIROMETRIA

Dispositivi semplici e precisi per spirometria, resistenza delle vie aeree e meccanica respiratoria



FENO PRO

Sistema compatto e affidabile per la misura dell'ossido nitrico esalato (FeNO)



FENO HOME

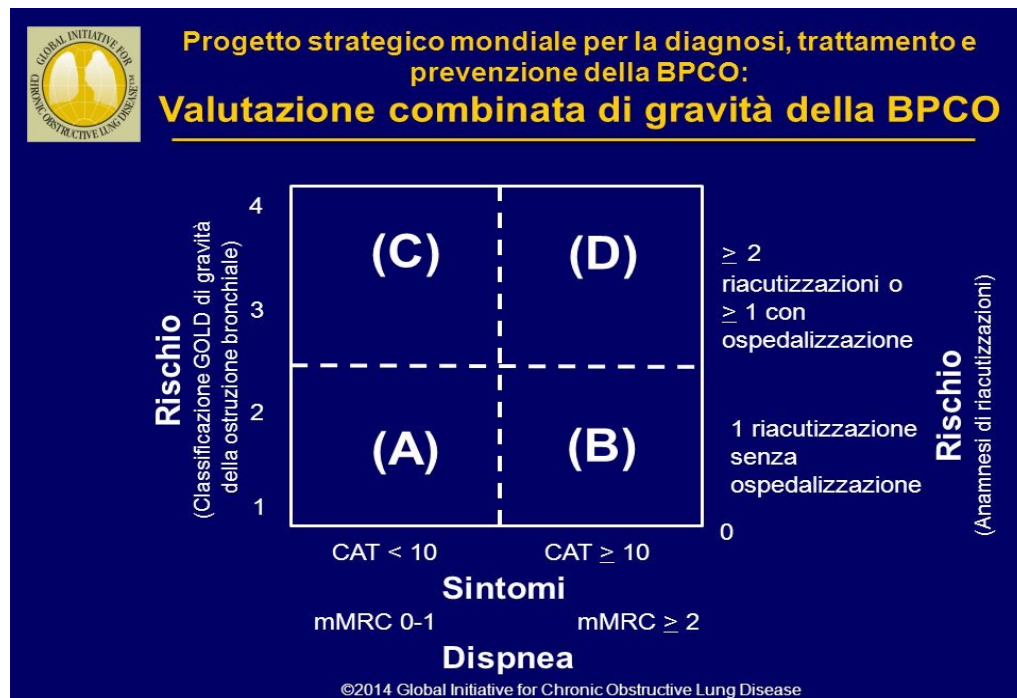
Monitoraggio facile e veloce dell'ossido nitrico esalato (FeNO) in ambito domiciliare



© COSMED

Definizione

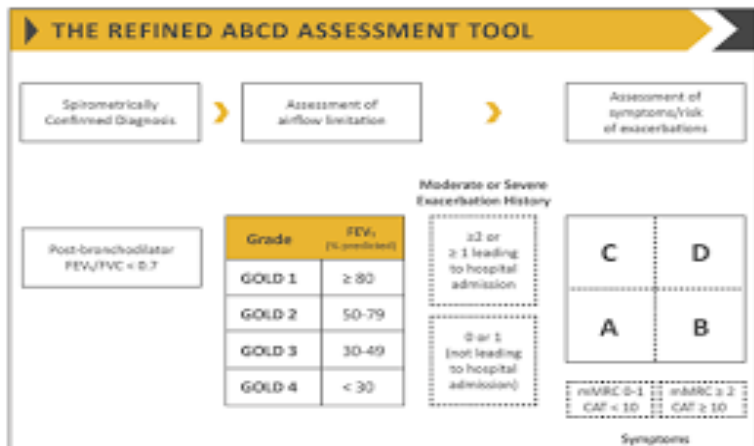
- La BroncoPneumopatia Cronica Ostruttiva (BPCO) è una malattia respiratoria cronica prevenibile e trattabile variabilmente associata con significativi effetti extrapolmonari e comorbidità, specie cardiovascolare, che possono contribuire alla sua gravità
- Le alterazioni broncopolmonari sono costituite da una ostruzione al flusso persistente ed evolutiva legata a rimodellamento delle vie aeree periferiche ed enfisema
- L'ostruzione, il rimodellamento delle vie aeree periferiche e l'enfisema sono dovuti ad una abnorme risposta infiammatoria delle vie aeree, del parenchima polmonare e sistemica all'inhalazione di fumo di sigaretta o di altri inquinanti



Progetto CRONICITA'

Tavola rotonda:

Focus: Il Piano Aziendale per la presa in carico integrata del paziente con BPCO



Valutazione dei sintomi

In passato, la BPCO era ritenuta una malattia ampiamente caratterizzata da dispnea. Una semplice valutazione della dispnea, consentita dal Modified British Medical Research Council Questionnaire (mMRC)¹¹ era ritenuta adeguata, dal momento che il mMRC si correla con altre misure dello stato di salute e predice la mortalità futura^{18,19} (Tabella 2.5).

TABELLA 2.5. Questionario modificato MRC per la dispnea*

Per favore barrare la casella che Vi riguarda (una sola casella) (Gradi 0-4)	
mMRC Grado 0. Ho dispnea solo per sforzi intensi.	<input type="checkbox"/>
mMRC Grado 1. Mi manca il fiato se cammino veloce (o corsa) in piano o in lieve salita.	<input type="checkbox"/>
mMRC Grado 2. Su percorsi piani cammino più lentamente del costano, oppure ho necessità di fermarmi per respirare quando cammino a passo normale.	<input type="checkbox"/>
mMRC Grado 3. Ho necessità di fermarmi per respirare dopo aver camminato in piano per circa 100 metri per pochi minuti.	<input type="checkbox"/>
mMRC Grado 4. Mi manca il fiato a riposo per uscire di casa o per vestirmispogliarmi.	<input type="checkbox"/>

*Fletcher CM, BMJ 1960; 2: 1662.

Autore: Roberto Mantovani

Nome:

Data:



Come va la Sua broncopneumopatia cronica ostruttiva (BPCO)? Esegua il COPD Assessment Test™ (test di valutazione della BPCO) (CAT)

Questo questionario denominato CAT - COPD Assessment Test™ (che significa test per la valutazione della BPCO)), aiuterà sia Lei che l'operatore sanitario a misurare l'impatto della BPCO sul Suo benessere e sulla Sua vita quotidiana. Le Sue risposte e punteggi del test possono essere utilizzati sia da Lei che dall'operatore sanitario per migliorare la gestione della Sua BPCO e per ottenere i massimi vantaggi dal trattamento.

Per ogni affermazione riportata di seguito, inserisca un segno (X) nella casella che meglio descrive la Sua situazione attuale. Può selezionare solo una risposta per ogni domanda.

Esempio: Sono molto contento (0) (1) (2) (3) (4) (5) Sono molto triste

		PUNTEGGIO	
Non tossico mai	(0) (1) (2) (3) (4) (5)	Tossico sempre	<input type="text"/>
Il mio petto è completamente libero da catarro (muco)	(0) (1) (2) (3) (4) (5)	Il mio petto è tutto pieno di catarro (muco)	<input type="text"/>
Non avverto alcuna sensazione di costrizione al petto	(0) (1) (2) (3) (4) (5)	Avverto una forte sensazione di costrizione al petto	<input type="text"/>
Quando cammino in salita o salgo una rampa di scale non avverto mancanza di fiato	(0) (1) (2) (3) (4) (5)	Quando cammino in salita o salgo una rampa di scale avverto una forte mancanza di fiato	<input type="text"/>
Non avverto limitazioni nello svolgere qualsiasi attività in casa	(0) (1) (2) (3) (4) (5)	Avverto gravi limitazioni nello svolgere qualsiasi attività in casa	<input type="text"/>
Mi sento tranquillo ad uscire di casa nonostante la mia malattia polmonare	(0) (1) (2) (3) (4) (5)	Non mi sento affatto tranquillo ad uscire di casa a causa della mia malattia polmonare	<input type="text"/>
Dormo profondamente	(0) (1) (2) (3) (4) (5)	Non riesco a dormire profondamente a causa della mia malattia polmonare	<input type="text"/>
Ho molta energia	(0) (1) (2) (3) (4) (5)	Non ho nessuna energia	<input type="text"/>
		PUNTEGGIO TOTALE	<input type="text"/>

Il logo COPD Assessment Test e CAT è un marchio registrato del gruppo di società GlaxoSmithKline.
© 2009 GlaxoSmithKline group of companies. Tutti i diritti riservati.
Last Updated: February 26, 2012